

PPD MARANG

Demografik (Data sehingga Mac 2024)

JUMLAH DALAM WARAN **59/60**
(4/4 SISC+, 2/2 SIPartner+)
 Talent Pool PPD: 1/1 PPD
 Bil. PPD Pegawai dalam Talent Pool: (1 / 1)

JUMLAH KESELURUHAN **73**
 Tambahan (AKP) di luar perjawatan:
 1. Lebihan - 2
 2. Contract Of Service - 1
 3. Penempatan di PPD perjawatan di JPN - 11 (FT/FA)

Purata jarak sekolah dari PPD: 17.4km
(min 0 – max 40 km)

42 Kolej Vokasional **0**
0 Sekolah **0** Kolej Ting 6 **0**

28 SK,
1 SJK(C),
0 SJK (T),
13 SM

Label Sekolah:
0 SPK PPKI 29 REN
0 S.DAIF PPKI 13 MEN
0 SKOA PRA 29

Pedalaman **0.00%** **Luar Bandar** **23.81%** **Bandar** **76.19%**
(0 sek) (10 sek) (32 sek)

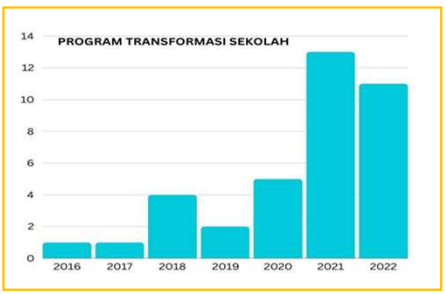
Keadaan Input



DATA PROGRAM TRANSFORMASI SEKOLAH (TS25 KOHORT 1-7)

Sekolah Rendah: 26 buah
Sekolah Menengah: 11 buah
Jumlah Keseluruhan: 37 buah

(Data sehingga Mac 2024)



(Data sehingga Mac 2024)

Bil. Guru Opsyen
 BM :137/151.61(SR) ; 57/75.73 (SM)
 English :126/137.21(SR) ; 48/64.84 (SM)
 Sejarah :7/13.86 (SR) ; 30/37.86 (SM)
 Maths :101/82.97 (SR) ; 83/64.43 (SM)
 Sains :63/47.75 (SR) ; 44/57.66 (SM)



(Data sehingga Mac 2024)

98.89% guru login dan guna
1.11% guru belum login
84.97% murid login dan guna
15.03% murid belum login



Purata Guru: Pelajar
 SR: 1 Guru : 11.85 Pelajar
 SM: 1 Guru : 10.38 Pelajar

Purata Guru: Pelajar
 SR: 1Guru: 13.04 Pelajar
 SM: 1Guru : 10.38 Pelajar

(Data sehingga Jan 2023)

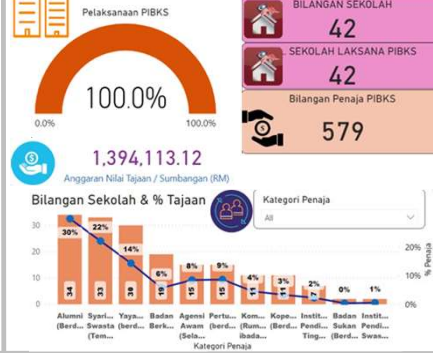


Nisbah Murid Kelas

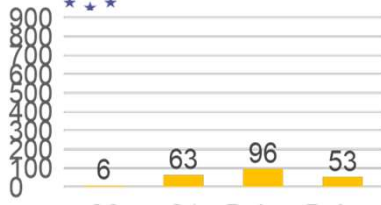

Nisbah Murid Kelas (min 1; max 38 /kelas)
 SM: 1 : 23.225
 Sek Harian: 1 : 21.72
 SR: 1 : 24.89
 SBP: 1 : 24.12

(Data sehingga Mac 2024)

PIBKS (Data sehingga Mac 2024)



SUKARELAWAN (Data sehingga Mac 2024)



Output/ Keberhasilan

Ekuiti (Data sehingga Mac 2024)

Jurang Jantina (Iulus SPM)
 LELAKI: **91.21%**
 PEREMPUAN: **97.10%**
 JURANG: **5.89%**

Juang SES (Iulus SPM)
 SES REN : **92.30%**
 SES SELAIN REN : **98.54%**
 JURANG : **6.24%**

Jurang Bandar Luar Bandar (GP)
 BANDAR: **4.68**
 LUAR BANDAR: **5.42**
 JURANG: **0.74**

Bil. Murid (Data sehingga Mac 2024)

Bil. Murid PPI Arus Perdana
 Pra : 9
 Ren : 350
 Men : 284
 Men: 56

Pendidikan Orang Asli
 Tiada

Pencapaian Murid

SPM (Data sehingga Mac 2024)

DAERAH : TOTO MARANG

Bil. Calon Daftar	Bil. Calon Hadir	Bil. Calon Tidak Hadir	Lulus Semua MP	Peratus Lulus
1616	1520	96	868	57.11

DAERAH : TOTO MARANG

Bil.	Sekolah	2022	2021	Beza
1	TEA0016 SEKOLAH MENENGAH KEBANGSAAN (AGAMA) DURIAN GALING	2.77	2.12	-0.65
2	TFT4001 SEKOLAH MENENGAH AGAMA MARANG	4.25	4.74	0.49
3	TEA0019 SEKOLAH MENENGAH KEBANGSAAN TEM FELAMAI	4.05	5.31	0.65
4	TEA0018 SEKOLAH MENENGAH KEBANGSAAN KUSUBA	4.80	4.56	-0.24
5	TEA0013 SEKOLAH MENENGAH KEBANGSAAN BURUK SAWA	4.93	5.23	0.30
6	TEA0014 SEKOLAH MENENGAH KEBANGSAAN TENGGU LELA BESAR	5.05	5.11	0.06
7	TEA0019 SEKOLAH MENENGAH KEBANGSAAN DATUK AWANG JABAR	5.10	4.97	-0.13
8	TEA0020 SEKOLAH MENENGAH KEBANGSAAN SERI PAYONG	5.22	5.32	0.10
9	TEA0015 SEKOLAH MENENGAH KEBANGSAAN PENKALAN PERANGKANG	5.22	5.50	0.28
10	TEA0017 SEKOLAH MENENGAH KEBANGSAAN BEBERANG MARANG	5.22	5.54	0.32
11	TEA0018 SEKOLAH MENENGAH KEBANGSAAN WAKAF TAPAI	5.02	5.56	0.64
12	TEA0021 SEKOLAH MENENGAH KEBANGSAAN SERI BEHATINS	5.74	5.72	-0.02
13	TEA0011 SEKOLAH MENENGAH KEBANGSAAN MERCHAN	5.79	5.44	-0.35
GPS DAERAH		4.79	4.98	0.16

PKLSM - Skor: Bacaan: 683, Sn:563, Math: 545, Kewangan : 691 semua mencapai sasaran

DATA ENROLMEN MURID STEM PELAJAR TINGKATAN 4 SESI 2023/2024

(Data sehingga Mac 2024)

PUNCA KUASA SURAT JPN: TINJAUAN ALIRAN STEM PELAJAR TINGKATAN 4 SESI AKADEMIK 2023/2024 (JPNT.SP.600-2/1/21 JILID15 (35) BERTARIKH 3 MEI 2023)

TAHUN	JUMLAH MURID TG 4	STEM A	STEM B	STEM C1	STEM C2	ENROLMEN STEM
2020	1827	3740	1206	2012	155	7113
	% STEM	20.46	6.6	11.01	0.85	38.92
2021	18330	3947	906	983	1780	7616
	% STEM	21.53	4.94	5.36	9.71	41.55
2022	17598	4080	1051	1097	1473	7701
	% STEM	23.18	5.97	6.23	8.37	43.76
2023	18625	3662	1273	1135	2116	8186
	% STEM	19.66	6.83	6.09	11.36	43.95

Pencapaian Sekolah (Data sehingga Jan 2023 bagi SKPMg2 2021)

BILANGAN SEKOLAH RENDAH

STANDARD	Cemerlang (90-100%)	Baik (80 - 89.99%)	Sederhana (50 - 79.99%)	Lemah (20 - 49.99%)	Sangat Lemah (0.19 - 19.99%)	JUMLAH
Standard 1	19	10	0	0	0	29
Standard 2	14	14	1	0	0	29
Standard 3	9	18	2	0	0	29
Standard 4	13	16	0	0	0	29

BILANGAN SEKOLAH MENEGAH

STANDARD	Cemerlang (90-100%)	Baik (80 - 89.99%)	Sederhana (50 - 79.99%)	Lemah (20 - 49.99%)	Sangat Lemah (0.19 - 19.99%)	JUMLAH
Standard 1	12	1	0	0	0	13
Standard 2	8	5	0	0	0	13
Standard 3	8	5	0	0	0	13
Standard 4	8	5	0	0	0	13

- Std 1: Kepemimpinan
- Std 2: Pengurusan Organisasi
- Std 3: Kurikulum, Kokurikulum, HEM
- Std 4: Pembelajaran dan Pemudahcaraan
- Std 5: Kemenjadian Murid

DATA SALAH LAKU MURID DAERAH MARANG (JAN-DIS 2023)

PERKARA	KATEGORI	JUMLAH KEKURANGAN	PERATUS RAPAN (%)	
Analisis Murid Melaikan Kes Salah Laku	TINGKAH LAKU JENYAH	89	65	1.52
	PENYALAHGUNAAN DAGAH / ZINHALAN / RACUN	0	0	0.00
	BULI	68	58	1.35
	ROKOK	269	227	5.30
	PONTING	1937	2129	73.28
	TINGKAH LAKU LUCUH	68	57	1.33
	TINGKAH LAKU KURANG SOPAN / BIDADAR	426	337	7.87
	KESALAHAN VANDALISME	42	35	0.82
	TINGKAH LAKU TIDAK AMANAH	388	116	2.71
	KERAKALAN	235	169	3.95
	TINGKAH LAKU TIDAK PENTINGKAN MASA	314	266	6.21
	KEKEMASIHAN DIRI	292	226	5.28
	PENGLIBATAN POLITIK	0	0	0.00
TIDAK DALAH SENARAI	0	0	0.00	
DADAH	18	1	0.02	
KES KHAS	2	2	0.05	

Sumber: SSSM

DATA LAKSANA AMALAN BAIK DAERAH MARANG (JAN-DIS 2023)

PERKARA	KATEGORI	JUMLAH KEKURANGAN	PERATUS RAPAN (%)	
Analisis Murid Melaikan Amalan Baik	MENZAHRKAN MANA-MANA AMALAN BAIK	16490	19996	65.63
	SUKARELA MEMBANTU GURU	14930	14008	46.24
	SUKARELA MELAPOR KES SALAH LAKU	902	663	2.18
	MEMBANTU MELAKSANAKAN KERJA-KERJA LAINSIKAP / TAMAN	2022	642	2.76
	MEMBANTU MENEGIHKAN / MEMUSKIN ATUR BILIK-BILIK KHAS	6484	2887	8.82
	MEMBERSIH KAWASAN / BILIK KHAS	6050	2110	6.92
	KERJA-KERJA MENGECEAT	6259	4917	15.14
	MEMPERTAJA KEGIATAN LUAR DIBAWAH EMBINGAN DAN KAUNSELING	4745	1362	4.47

Sumber: SSSM

KECICIRAN (Data sehingga Mac 2024)

SEK REN 9 Kes L:4 ; P: 5 **SEK MEN 33 Kes L:18 ; P:15**

Sumber: Data Keluar APDM pada Januari & April 2023 melibatkan semua kohort umur termasuk MBPK dengan jumlah data diterima dari BPPDP adalah sebanyak 560.

PERATUS KEHADIRAN MURID MARANG PADA BULAN-BULAN BERSEMUKA JAN -DIS 2023

Bulan	Peratus Kehadiran
Mac	92.15
Apr	88.42
Mei	87.84
Jun	88.73
Juli	88.81
Ogo	88.07
Sept	88.9
Oktober	88.44
Nov	88.09
Dis	87.02

Sumber: BPPDP Marang, PPD K.Nerus, PPD K.Trng, PPD H.Trng, PPD Setiu, PPD Setiu, PPD Marang, PPD Hulu Trg, PPD Besut, PPD Dungun